



COVID 19

ΤΙ ΠΡΕΠΕΙ ΝΑ ΓΝΩΡΙΖΩ ΓΙΑ ΝΑ ΠΡΟΣΤΑΤΕΥΣΩ
ΤΟΝ ΕΑΥΤΟ ΜΟΥ ΚΑΙ ΤΟ ΣΧΟΛΕΙΟ ΜΟΥ

Τμήμα Μικροβιακής Αντοχής και Λοιμώξεων που
συνδέονται με Φροντίδα Υγείας - ΕΟΔΥ

Γιατί είναι τόσο σημαντικό να ενημερωθούμε για τον νέο κορονοϊό



Χιλιάδες άνθρωποι σε όλον τον κόσμο τους τελευταίους τέσσερις μήνες έχουν αρρωστήσει από τον νέο κορονοϊό.

Κι αυτό γιατί μεταδίδεται από άνθρωπο σε άνθρωπο εάν δεν τηρούνται τα κατάλληλα μέτρα υγιεινής.

Γι αυτόν τον λόγο είναι πολύ σημαντικό να ενημερωθούμε για το τι πρέπει να κάνουμε για να προστατεύουμε τον εαυτό μας, το σχολείο και την οικογένειά μας.

**Προστατεύοντας τον εαυτό μου προστατεύω και όσους βρίσκονται γύρω μου
Ενημερώνομαι και δεν φοβάμαι!**

Τι είναι το COVID 19



COVID 19 ονομάζεται η λοίμωξη που προκαλεί ο νέος κορονοϊός.

Ένα άτομο που έχει COVID19 μπορεί να εμφανίσει από πολύ ήπια συμπτώματα μέχρι πολύ σοβαρά και να χρειαστεί να νοσηλευτεί σε νοσοκομείο.

Άτομα που θα νοσηλευτούν σε νοσοκομείο συνήθως έχουν και άλλα προβλήματα υγείας, όπως συμβαίνει πιο συχνά με τους ηλικιωμένους ανθρώπους τους οποίους και πρέπει να προστατεύσουμε.

Υπάρχουν άνθρωποι που, ενώ έχουν τον ιό, μπορεί να μην εμφανίσουν συμπτώματα, παρόλα αυτά μπορεί να τον μεταδώσουν σε άλλους ανθρώπους.

Τι συμπτώματα έχεις όταν αρρωστήσεις από τον νέο κορονοϊό;



- ▶ Πυρετό
- ▶ Πονόλαιμο
- ▶ Βήχα
- ▶ Δυσκολία στην αναπνοή
- ▶ Διάρροιες
- ▶ Δεν έχεις γεύση ή όσφρηση

Πώς μεταδίδεται ο νέος κορονοϊός



Ο νέος κορονοϊός μπορεί να μεταδοθεί από έναν άρρωστο άνθρωπο με εκκρίσεις του αναπνευστικού συστήματος, κυρίως, όταν αυτός βήχει ή φταρνίζεται. Γι' αυτόν τον λόγο είναι πιο πιθανό να κολλήσουμε τον ιό:

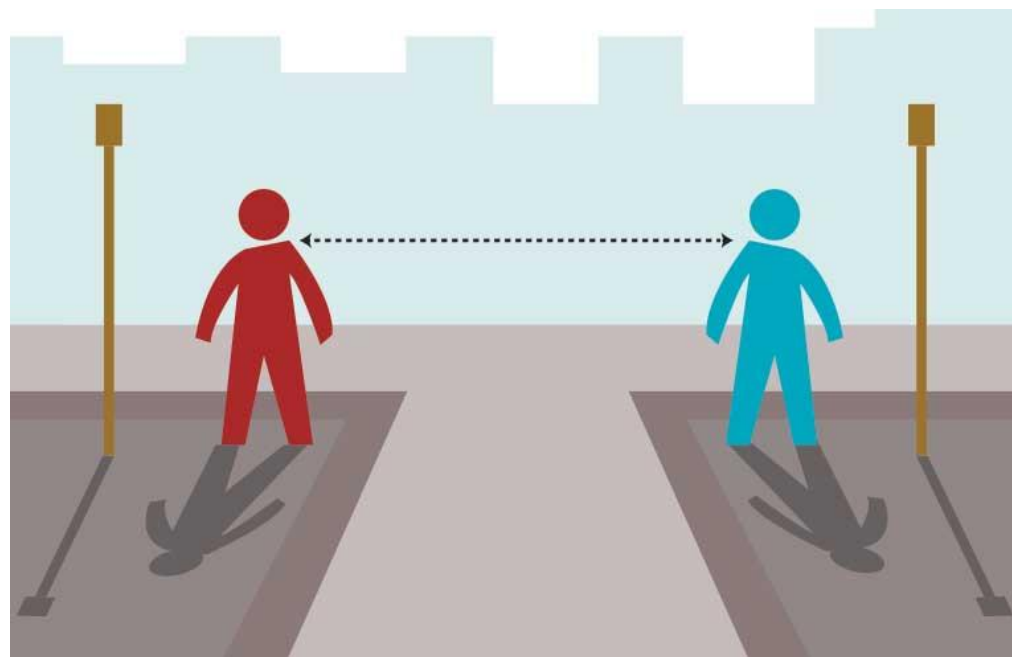
Όταν είμαστε σε στενή επαφή με ένα άρρωστο άτομο, δηλαδή σε απόσταση τουλάχιστον 1,5 μέτρου.

Όταν αγγίζουμε επιφάνειες ή αντικείμενα που έχουν μολυνθεί από ένα άρρωστο άτομο, επειδή τις άγγιξε με βρώμικα χέρια ή επειδή φταρνίστηκε ή έβηξε ενώ ήταν κοντά σε αυτές, και μετά αγγίζουμε το πρόσωπό μας, τη μύτη, το στόμα ή τα μάτια μας.

Να θυμάσαι!



Όταν είμαστε κοντά σε ένα άρρωστο άτομο παραμένουμε σε απόσταση τουλάχιστον 1,5 μέτρου.



Να θυμάσαι!



Όταν αγγίζουμε επιφάνειες ή αντικείμενα που έχουν μολυνθεί από ένα άρρωστο άτομο, επειδή τις άγγιξε με βρώμικα χέρια ή επειδή φταρνίστηκε ή έβηξε ενώ ήταν κοντά σε αυτές, και μετά αγγίζουμε το πρόσωπό μας, τη μύτη, το στόμα ή τα μάτια μας μπορεί να αρρωστήσουμε κι εμείς.



Τι πρέπει να κάνεις για να προστατεύσεις τον εαυτό σου



- ▶ Όταν βήχω ή φταρνίζομαι καλύπτω το στόμα και τη μύτη μου με τον αγκώνα μου ή με χαρτομάντηλο το οποίο μετά το πετάω στα σκουπίδια.
- ▶ Κρατάω αποστάσεις από τους άλλους, δεν στριμώνομαι στο προαύλιο, στις σκάλες ή σε κάθε άλλο χώρο του σχολείου.
- ▶ Πλένω συχνά τα χέρια μου με νερό και σαπούνι ή ζητάω από τον δάσκαλό μου να μου δώσει να καθαρίσω τα χέρια μου με αντισηπτικό διάλυμα ή αντισηπτικό μαντηλάκι.
- ▶ Δεν ακουμπώ με τα χέρια μου το πρόσωπό μου.
- ▶ Δεν ανταλλάσσω αντικείμενα με τους συμμαθητές μου.

Να μην στριμώχνομαι!



- ▶ Στις σκάλες του σχολείου
- ▶ Στην είσοδο του σχολείου
- ▶ Στο κυλικείο
- ▶ Σε εσωτερικούς χώρους
- ▶ Στο προαύλιο κρατάω αποστάσεις από τους συμμαθητές μου



Καθαρά χέρια!



- ▶ Πριν το φαγητό
- ▶ Μετά την τουαλέτα
- ▶ Όταν έχω αγγίξει ένα αντικείμενο που το έχουν αγγίξει και άλλοι άνθρωποι



με νερό και σαπούνι







με αντισηπτικό διάλυμα

Πώς να πλύνεις σωστά τα χέρια σου

- ▶ Χρειάζεσαι 20 δευτερόλεπτα για να έχεις καθαρά χέρια.
- ▶ Μπορείς να πεις δύο φορές το **Να ζήσεις Γιαννάκη....**

6 βήματα για την σωστή εφαρμογή της Υγιεινής των Χεριών με πλύσιμο με νερό και σαπούνι

-  1 Βρέξτε τα χέρια σας με καθαρό νερό.
-  2 Απλώστε το σαπούνι σε όλη την επιφάνεια των χεριών σας, στις παλάμες σας.
-  3 Τρίψτε τα χέρια σας στα παραπάνω σημεία για τουλάχιστον 20 δευτερόλεπτα.
-  4 Ξεπλύνετε τα χέρια σας καλά.
-  5 Στεγνώστε τα χέρια σας με χειροπετσέτα μίας χρήσης ή στεγνώστε με αέρα.
-  6 Αποφύγετε να κλείσετε τη βρύση με τα καθαρά χέρια, χρησιμοποιήστε την χειροπετσέτα.

3 βήματα για την σωστή εφαρμογή της Υγιεινής των Χεριών με τη χρήση αλκοολούχου αντισηπτικού διαλύματος

-  1 Εφαρμόστε το διάλυμα στην παλάμη του ενός χεριού.
-  2 Απλώστε το διάλυμα σε όλη την επιφάνεια των χεριών σας.
-  3 Τρίψτε τα χέρια σας για περίπου 20 δευτερόλεπτα μέχρι να στεγνώσουν καλά.

Τμήμα μικροβιακής αντοχής & λοιμώξεων που συνδέονται με φροντίδα υγείας

www.eody.gov.gr



Δεν αγγίζω το πρόσωπό μου με τα χέρια μου!



ΕΘΝΙΚΟΣ ΟΡΓΑΝΙΣΜΟΣ
ΔΗΜΟΣΙΑΣ ΥΓΕΙΑΣ

- ▶ Δεν αγγίζω τη μύτη, το στόμα και τα μάτια μου με τα χέρια μου.
- ▶ Δεν τρώω τα νύχια μου.
- ▶ Δεν δαγκώνω το μολύβι μου.



Καλύπτω τον βήχα ή το φτάρνισμά μου!



- ▶ Όταν βήχω ή φταρνίζομαι , καλύπτω το στόμα και τη μύτη μου με τον αγκώνα μου ή με χαρτομάντηλο το οποίο μετά το πετάω στα σκουπίδια.
- ▶ Εάν δεν έχω χαρτομάντηλα και καλύψω το στόμα μου με το χέρι μου, φροντίζω μετά να καθαρίσω τα χέρια μου.



Δεν ανταλλάσσω αντικείμενα με τους άλλους!



Είναι πολύ σημαντικό να καταλάβουμε ότι δεν πρέπει να μοιραζόμαστε αντικείμενα με τους συμμαθητές μας. Γι' αυτόν τον λόγο:

- Πριν ξεκινήσουμε το πρωί από το σπίτι πρέπει να έχουμε φροντίσει να έχουμε όλα αυτά που χρειαζόμαστε για τη συγκεκριμένη ημέρα στο σχολείο
- Δεν δανειζόμαστε και δεν δανείζουμε αντικείμενα όπως στυλό, μολύβια, γόμες, τετράδια, χαρτάκια, καλλυντικά κ.ά.
- Στη περίπτωση που πρέπει να δανειστούμε ή να δανείσουμε κάτι το καθαρίζουμε με αντισηπτικό μαντηλάκι όπως επίσης και τα χέρια μας

Τι μπορείς να κάνεις για να προστατεύσεις τους συμμαθητές σου και τους δασκάλους σου!



- ▶ Ακολουθείς τις οδηγίες του σχολείου.
- ▶ Όταν νιώθεις άρρωστος, ενημερώνεις τους γονείς σου και το σχολείο και μένεις στο σπίτι.
- ▶ Εάν αισθανθείς άρρωστος κατά τη διάρκεια του μαθήματος, το λες στον δάσκαλό σου.
- ▶ Μην ανταλλάσσεις αντικείμενα με τους συμμαθητές και τους δασκάλους σου (στιλό, τετράδια, μπουκαλάκια νερού κ.ά.).
- ▶ Να έχεις πάντα μαζί σου χαρτομάντηλα .
- ▶ Να πλένεις τα χέρια σου συχνά.

Τι πρέπει να κάνεις όταν είσαι άρρωστος;



- ▶ Ενημερώνεις τους γονείς σου και μένεις στο σπίτι.6
- ▶ Οι γονείς σου πρέπει να συμβουλευτούν τον οικογενειακό σας γιατρό.
- ▶ Θα μείνεις στο σπίτι μέχρι να γίνεις εντελώς καλά.
- ▶ Όσο έχεις συμπτώματα αποφεύγεις τις εξωσχολικές δραστηριότητες και την επαφή με ηλικιωμένα άτομα.
- ▶ Οι γονείς σου θα πρέπει να ενημερώσουν το σχολείο για τα συμπτώματά σου και να συμβουλευτούν τον οικογενειακό σας γιατρό.

Ο,τιδήποτε με προβληματίζει το συζητώ με τους δασκάλους και τους γονείς μου



Δεν φοβάμαι:

- ▶ Προστατεύω τον εαυτό μου
- ▶ Προστατεύω την οικογένειά μου και τους ηλικιωμένους ανθρώπους που ζουν κοντά μου
- ▶ Προστατεύω τους φίλους και τους συμμαθητές μου
- ▶ Προστατεύω τους δασκάλους μου